

# **UNITED**®

**ELECTRIC UNDER-BLANKET  
ΗΛΕΚΤΡΙΚΟ ΕΠΙΣΤΡΩΜΑ**



**Models/Μοντέλα: B3412 / B4413**

**INSTRUCTIONS MANUAL  
ΕΓΧΕΙΡΙΔΙΟ ΧΡΗΣΗΣ**

***IMPORTANT INSTRUCTIONS, RETAIN FOR FUTURE USE  
ΣΗΜΑΝΤΙΚΕΣ ΟΔΗΓΙΕΣ. ΦΥΛΑΞΤΕ ΓΙΑ ΜΕΛΛΟΝΤΙΚΗ  
ΠΑΡΑΠΟΜΠΗ***

## ENGLISH

### READ THE INSTRUCTIONS BEFORE USE.

#### I Safety tips

##### (A) Safety instructions:

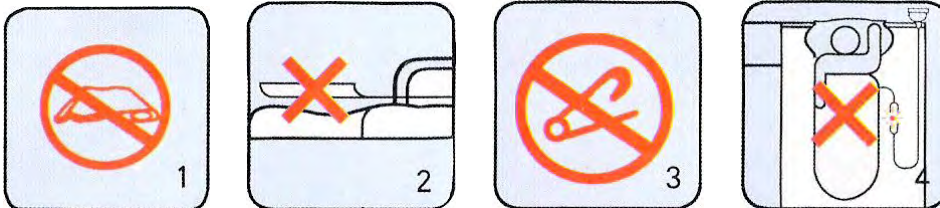
1. When the electric blanket is folded, crumpled or used abnormally the electric blanket can overheat which will activate the permanent protection function. This cannot be repaired at home and must be returned to an authorized technical center.
2. When the power for the electric blanket is lower in voltage than recommended, the temperature of the blanket rises slowly, and the heating ability is relatively low. This situation is not a malfunction of an electric blanket, and users should pay attention to checking the voltage of the power supply.
3. The indicator lamp and electric blanket circuit are connected in parallel. The indicator lamp does not influence the electric blankets ability to generate heat when it is broken so care should be taken to ensure the electric blanket is functioning properly.
4. This appliance can be used by children aged from 8 years and above and persons with reduced physical, sensory or mental capabilities, or lack of experience and knowledge, only if they have been given supervision or instruction concerning use of the appliance in a safe way and understand the hazards involved. Children should be supervised to ensure that they do not play with the appliance.

Children of less than 3 years should be kept away unless continuously supervised. Children aged from 3 years and less than 8 years shall only switch on/off the appliance provided that it has been placed or installed in its intended normal operating position and they have been given supervision or instruction concerning use of the appliance in a safe way and understand the hazards involved. Children aged from 3 years and less than 8 years shall not plug in, regulate and clean the appliance or perform user maintenance.


##### (B) Warnings and cautions

In order to prevent damage or malfunction, users must observe the following points while using the product. Failing to do so will void any manufacturer responsibility.


1. Do not use folded or rucked. (Fig.1)
2. Do not roll and drape the appliance while being used. Ensure the bed on which the appliance is being used on, will guarantee that the electric blanket is laid flat. Do not use the electric blanket in any other circumstances to avoid overheating. (Fig.2)
3. Do not use pins on the appliance. Do not scratch with sharp devices or beat the electric blanket with blunt devices. Do not attempt to secure the electric blanket with pins or other metal objects (Fig.3)
4. Use the electric blanket under the body only. Do not wrap the body with the blanket or use in any other way. (Fig.4)



5. To avoid scalding of the body, do not use with a helpless person, this appliance must not be used by persons insensitive to heat or by very vulnerable persons who are unable to react to overheating. (Fig.5)
6. Do not turn on the electric blanket when there is any folded bedding or heavy object on top of it, so as not to cause the electric blanket to overheat. (Fig.6)
7. Do not expose the electric blanket to direct sunlight. Do not roast and do not iron the electric blanket. Avoid any damage to the insulation of the heating wires. (Fig.7)
8. Do not use together with any other heating appliances (such as foot warmer, hot-water bottle). (Fig.8)



9. Do not use with anything that can ignite a fire on the bed such as cigarettes, sparks etc, which can lead to fire. (Fig.9)
10. Switch off the electric blanket power or pull out the electric blanket plug when you are going out or not using the electric blanket to avoid any accidental fires. (Fig.10)



11. Do not dry clean. (Fig.11)
12. Do not let the appliance to be used by very young children (0-3 years). (Fig.12) Children under the age of three are not to use this appliance due to their inability to react to overheating.
13. Do not let the appliance to be used by young children over the age of three unless the controls have been pre-set by a parent or guardian and the use of the appliance is being performed under supervision by the parents or guardian.
14. After the electric blanket has been turned on, users can't leave for over an hour to prevent any possible fire.
15. Do not unplug the power plug by pulling on the power cord and do not move the appliance by pulling on the soft power cord.
16. Only use in combination with the supplied controllers.
17. The product is not intended for medical use in hospitals.
18. When not in use, the electric blanket should be stored in a dry place. When storing the appliance, allow it to cool down before folding. Do not crease the appliance by placing items on top of it during storage. After storing, the blanket should be carefully checked before use to make sure the control and cords are safe. Do not power on when the blanket is not totally safe.
19. Do not attempt to perform any repairs on the electric blanket by yourself. Any use contrary to the instructions can lead to unwanted and potentially dangerous consequences.
20. The power cord of the appliance cannot be changed or repaired. If the cord is damaged, the appliance must be disposed of.
21. Do not use the electric blanket on an adjustable bed.
22. Children should not use the electric blanket unless their parents or guardian have already set it up in advance, or unless the child has been adequately instructed on how to use it safely. Children should be supervised to ensure that they do not play with the appliance.
23. Do not use when crumpled.
24. If the heating wire has been cut, do not attempt to repair it by yourself. Please send it to the authorized technical centers for maintenance or checking.
25. Do not try to repair a fuse link or thermal link. The appliance must be returned to an authorized technical center if the link has ruptured.

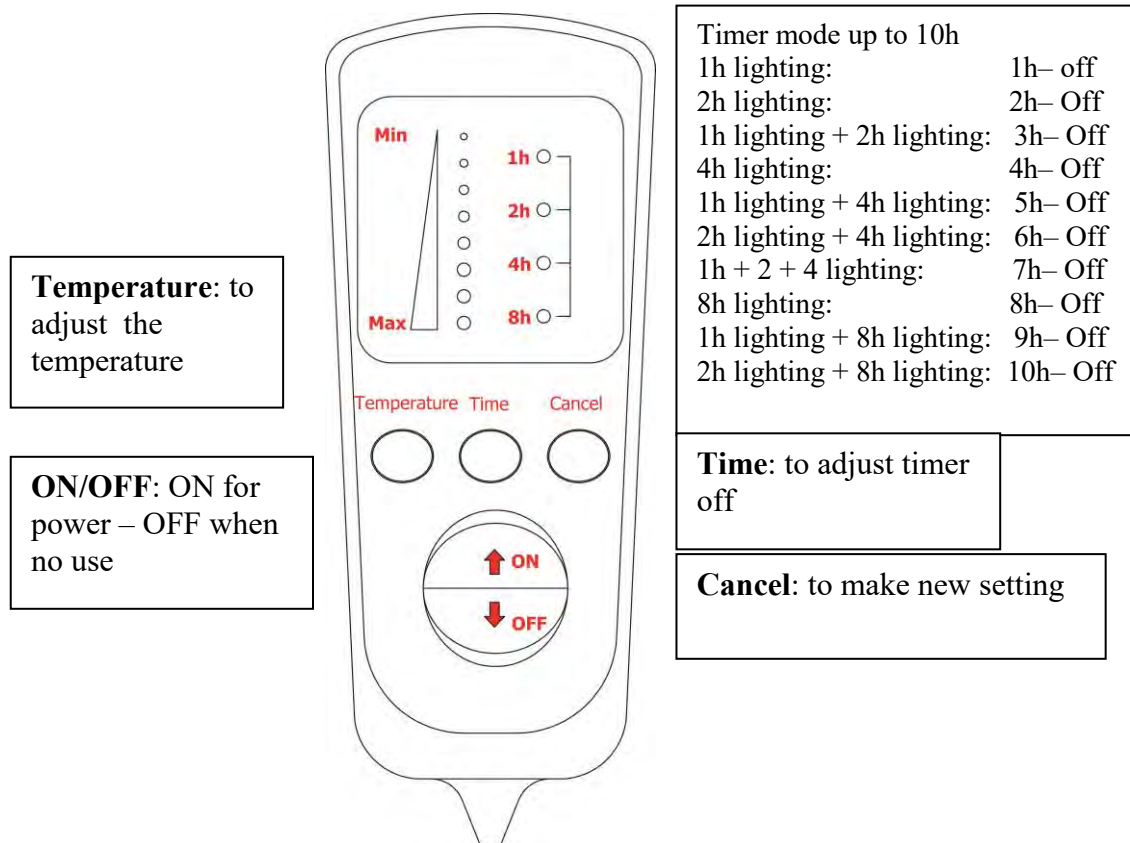
**Users must observe all the above points. Otherwise, there can be overheating or unusually high temperature of part of the blanket due to improper use of the electric blanket, which can lead to fire, cause bodily injury or property loss.**

## II Operation method

Lay the electric blanket flat on the bed. The end with no control is the foot of the bed. Fix the four corner fasteners of the electric blanket on the four corners of the bed or the mattress using

non-metal belts or rope (NOT supplied in the packing). Only spread sheets or thin cotton-padded mattress on the blanket. Make sure they are laid flat to help conduct heat and to be able to see whether the electric blanket is uneven. With everything flat on the bed the electric blanket can be used safely.

General temperature adjustment: Plug power cord into an AC220-240V~ 50Hz wall outlet (do not connect this appliance with DC) before bedtime.



- Microcomputer-timing setting controller adjustment: 1-10hours
  - User can adjust the time based upon their needs. In case of no adjustment being made, the system will operate at the default setting of 8 hours, while displaying remaining operating time.
- The temperature can be adjusted in 5 levels: 5/4/3/2/1/5 button circulation
  - Setting 5, setting 4, setting 3 for fast 15 minute pre-heat operation. In case you do not need fast heating, press "Cancel" button, and then "Temperature" button so as to enter Constant temperature state.
  - Humanized design: To avoid excessive heating, after operating on "setting 5" or "setting 4" for 3 hours, the system can change to "setting 3" so as to maintain warmth
- Set the temperature by pressing "temp" (red light will glow)
- Set the time by pressing "time" (green light will glow)
- When the time is up, the controller will turn off automatically

*Dual control (applicable for double size models only): Equivalent to two single beds combined. Two people can adjust according to their own needs without interfering with each other.*

When the electric under-blanket is in operation, the controller must be uncovered in a position that

is easy to access. Ensure not to put the controller under the quilt, pillow, or to let it be covered by anything. Do not leave the controller close to any other heat source as the controller might overheat and get damaged.

### **III Daily checks and safeguards**

To guarantee the electric blanket is used safely. Please pay attention to the following items:

1. Pay attention and observe the power cords, plug, soft cords that are used to connect the appliance and control. Check whether there are any unusual situations before using. If uncertain about the condition and whether it is safe or not, don't continue to use, please contact an authorized technical center for checking and repairs.
2. During use, checks should be regularly carried out to ensure the electric blanket is leveled, fitted firmly and not folded or rolled.
3. Examine the appliance frequently for signs of wear or damage. If there are such signs or if the appliance has been misused, please contact an authorized technical center for checking and repairs. prior to any further use.
4. The heating wire in the electric blanket should be spaced evenly and smoothly with no crossing, and no folds between wires. Do not use when any of these situations occur. Please contact an authorized technical center for checking and repairs.. Testing method: lay the electric blanket flat on the bed; touch the heating wires with hand.
5. When the electric blanket is on the bed, forbid children from jumping on the bed. If this has already taken place pay special attention to check whether every part of the electric blanket is normal. Use only after confirming it is normal.
6. When any accident or damage takes place (smoking, fire, abnormal sound, abnormal smell, etc.), first the power must be disconnected from the electric blanket (pull out the plug), before checking for damage.

### **IV MAINTENANCE AND REPAIRS:**

ATTENTION: THIS PRODUCT CANNOT BE SELF SERVICED AND CAN ONLY BE FIXED BY PROFESSIONAL TECHNICIANS. IN CASE OF A PROBLEM DIRECTLY CONTACT ONE OF OUR AUTHORIZED TECHNICAL CENTERS.

### **V. CLEANING YOUR APPLIANCE**

Wash by hand ,before cleaning, first disconnect the product from power and ensure the electric blanket is off work and in room temperature, put the electric blanket into water flat, Sprinkle with detergent, Gently knead by hand but keep away from the heating wire which can be touch to avoid broking the heating wire.After cleanning ,don't twist,heavy ripping by hand then hang it , put the electric blanket in a cool and airy place, Do not expose the electric blanket to direct sunlight to dry.it must be completely dry before use. cleaning and user maintenance shall not be made by children without supervision

**I Συμβουλές ασφαλείας****(A) Οδηγίες Ασφαλείας:**

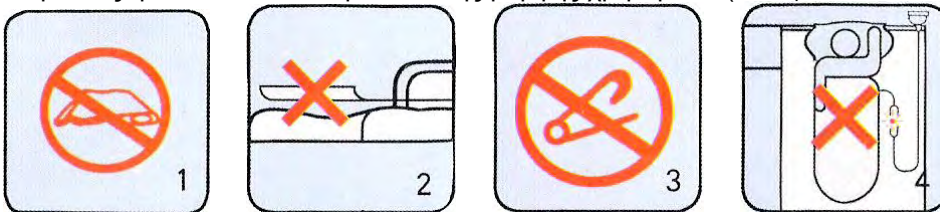
1. Όταν το ηλεκτρικό επίστρωμα είναι διπλωμένο, τσακισμένο, ή χρησιμοποιείται αφύσικα, ενδέχεται να υπερθερμανθεί, κάτι το οποίο θα ενεργοποιήσει την μόνιμη προστασία υπερθέρμανσης. Σε αυτή την περίπτωση δεν μπορείτε να επιδιορθώσετε μόνοι σας τη συσκευή και θα πρέπει να απευθυνθείτε σε ένα εξουσιοδοτημένο τεχνικό κέντρο.
2. Σε περίπτωση όπου το παρεχόμενο ρεύμα στη συσκευή είναι τάσης χαμηλότερης από την ενδειγμένη, η θερμοκρασία θα ανεβαίνει με χαμηλότερο ρυθμό και η θερμαντική απόδοση θα είναι μειωμένη. Αυτό δεν αποτελεί βλάβη ή δυσλειτουργία του ηλεκτρικού σας επιστρώματος, και θα πρέπει να προσέξετε την παρεχόμενη τάση ρεύματος της πρίζας.
3. Η ενδεικτική λυχνία και το ηλεκτρικό κύκλωμα του επιστρώματος σας είναι συνδεδεμένα παράλληλα. Σε περίπτωση φθοράς της, η ενδεικτική λυχνία δεν επηρεάζει την ικανότητα του επιστρώματος να θερμαίνει, και επομένως απαιτείται ιδιαίτερη προσοχή ώστε να βεβαιώνεστε ότι το επίστρωμα σας λειτουργεί κανονικά.
4. Η συσκευή αυτή μπορεί να χρησιμοποιηθεί από παιδιά ηλικία 8 ετών και άνω, και από άτομα με μειωμένη φυσική, αισθησιακή ή νοητική ικανότητα, ή με έλλειψη γνώσης και εμπειρίας, αποκλειστικά και μόνο εφόσον έχουν λάβει σαφείς οδηγίες ως προς τη χρήση ή επιβλέπονται από το άτομο που είναι υπεύθυνο για την ασφάλεια τους. Θα πρέπει πάντα να επιτηρείτε τα παιδιά ώστε να μην παίζουν με τη συσκευή.

Παιδιά κάτω των 3 ετών θα πρέπει να μην πλησιάζουν τη συσκευή εκτός και αν επιβλέπονται συνεχώς. Παιδιά άνω των 3 ετών και κάτω των 8, επιτρέπεται να ενεργοποιήσουν/ απενεργοποιήσουν τη συσκευή, αφού όμως αυτή έχει εγκατασταθεί στο σημείο λειτουργίας της και έχουν δοθεί και τις έχουν κατανοήσει πλήρως, συγκεκριμένες οδηγίες, σχετικά με τη λειτουργία και τους κινδύνους της συσκευής, ή επιβλέπονται συνεχώς από ενήλικο άτομο. Παιδιά από 3 ως 8 ετών δεν επιτρέπεται να συνδέουν τη συσκευή στην παροχή ρεύματος, να τη ρυθμίζουν, καθαρίζουν ή συντηρούν.

**(B) Προειδοποιήσεις και Προφυλάξεις**


Προκειμένου να αποφευχθεί βλάβη ή δυσλειτουργία, θα πρέπει να δίδεται ιδιαίτερη προσοχή στα παρακάτω κατά τη διάρκεια χρήσης της συσκευής. Σε αντίθετη περίπτωση ο κατασκευαστής δεν φέρει ουδεμία ευθύνη.

1. Μην χρησιμοποιείται τσακισμένη ή τσαλακωμένη. (Εικ.1)
2. Μην τυλίγετε το επίστρωμα κατά τη χρήση του. Βεβαιωθείτε ότι το κρεβάτι στο οποίο το χρησιμοποιείται είναι σας διασφαλίζει μια επίπεδη τοποθέτηση του επιστρώματος σας. Μην κάνετε οποιαδήποτε διαφορετική χρήση του επιστρώματος ώστε να αποφύγετε ενδεχόμενο υπερθέρμανσης του. (Εικ.2)
3. Μην χρησιμοποιείτε καρφίτσες, βελόνες ή παραμάνες στη συσκευή. Μην ξύνετε την επιφάνεια της με αιχμηρά αντικείμενα και μην χτυπάτε την συσκευή με αμβλύ αντικείμενο. Μην επιχειρήσετε να στερεώσετε το επίστρωμα με παραμάνες, καρφίτσες ή οποιοδήποτε άλλο μεταλλικό αντικείμενο (Εικ. 3)
4. Να γίνεται χρήση του επιστρώματος μόνο κάτω από το σώμα. Μην το τυλίγετε γύρω από το σώμα σας ή κάνετε οποιασδήποτε άλλης μορφής χρήση του. (Εικ.4)

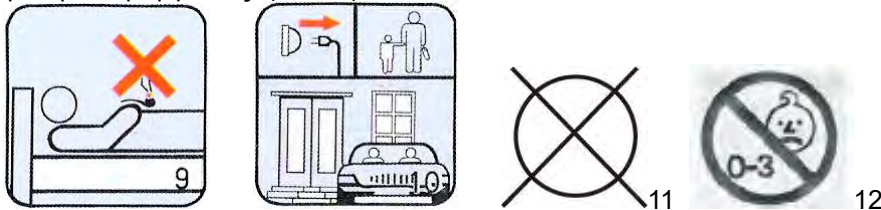


5. Προς αποφυγή εγκαυμάτων, να μην γίνεται χρήση του επιστρώματος από άτομα που χρήζουν βοήθειας, ή από άτομα με ευαισθησία στη θερμότητα ή πολύ ευαίσθητα άτομα που δεν έχουν την ικανότητα να αντιδράσουν στην υπέρμετρη θερμότητα. (Εικ.5)
6. Μην θέτετε σε λειτουργία τη συσκευή σε περίπτωση όπου υπάρχει διπλωμένο κάλυμμα ή κάποιο βαρύ αντικείμενο επάνω της, καθώς θα προκληθεί υπερθέρμανση του επιστρώματος. (Εικ.6)
7. Μην εκθέτετε το επίστρωμα σε απευθείας ηλιακή ακτινοβολία. Μην ψήνετε ή σιδερώνετε το επίστρωμα. Αποφύγετε την οποιαδήποτε φθορά στη μόνωση των καλωδιώσεων. (Εικ. 7)
8. Μην κάνετε χρήση του επιστρώματος σε συνδυασμό με οποιαδήποτε άλλη θερμαντική

συσκευή (όπως θερμαντικά ποδιών, θερμοφόρες κλπ) (Εικ.8)



9. Μην κάνετε χρήση της συσκευής κοντά ή με οτιδήποτε που να μπορεί να προκαλέσει φωτιά ή σπινθήρα στο κρεβάτι, όπως τσιγάρα, σπέρτα, αναπτήρες, κλπ (Εικ. 9)
10. Απενεργοποιήστε το επίστρωμα ή αφαιρέστε το από το κρεβάτι σε περίπτωση που θα απουσιάσετε ή σε περίπτωση που δεν το χρησιμοποιείτε ώστε να αποφύγετε κάποιο ατύχημα με πρόκληση φωτιάς. (Εικ.10)



11. Απαγορεύεται το στεγνό καθάρισμα. (Εικ.11)
12. Μην αφήνετε να γίνει χρήση της συσκευής από παιδιά πολύ νεαρής ηλικίας (0-3 έτη). (Εικ. 12). Παιδιά ηλικίας κάτω των 3 ετών απαγορεύεται να κάνουν χρήση του επιστρώματος διότι είναι ανίκανα να αντιδράσουν στην υπέρμετρη θέρμανση..
13. Μην αφήνετε να γίνει χρήση της συσκευής από παιδιά ηλικίας άνω των 3 ετών εκτός και αν οι ρυθμίσεις έχουν γίνει από τους γονείς ή τον κηδεμόνα τους, και η χρήση γίνεται υπό την επίβλεψη τους.
14. Μετά την ενεργοποίηση της συσκευής, οι χρήστες δεν κάνει να απομακρύνεται από αυτήν για περίοδο μεγαλύτερη της μιας ώρας ώστε να αποφευχθεί ο κίνδυνος πρόκλησης φωτιάς.
15. Μην αποσυνδέετε τη συσκευή από την παροχή ρεύματος τραβώντας το καλώδιο, και μην μετακινείτε τη συσκευή τραβώντας από το μαλακό μέρος του καλωδίου. Πάντα να πιάνετε το καλώδιο από το ακροφύσιο του.
16. Να γίνεται χρήση του επιστρώματος αποκλειστικά και μόνο σε συνδυασμό με α παρεχόμενα χειριστήρια.
17. Η συσκευή αυτή δεν προορίζεται για χρήση ιατρικής μορφής ή σε νοσοκομεία.
18. Σε περίπτωση μη χρήσης, το ηλεκτρικό επίστρωμα θα πρέπει να αποθηκεύεται σε ξερό μέρος. Όταν πρόκειται να αποθηκεύσετε τη συσκευή αφήστε την να κρυώσει την να κρυώσει προτού την τυλίξετε. Μην τσακίζετε το επίστρωμα και μη το συμπιέζετε τοποθετώντας βαριά αντικείμενα από πάνω του κατά την αποθήκευση. Μετά την αποθήκευση η συσκευή θα πρέπει να ελεγχθεί προσεχτικά πριν από την επόμενη χρήση ώστε τα καλώδια και τα χειριστήρια να είναι ασφαλή. Μην θέτετε σε λειτουργία σε περίπτωση όπου παρατηρείτε την παραμικρή φθορά.
19. Μην προσπαθείτε να κάνετε καμία επιδιόρθωση στη συσκευή. Οποιαδήποτε χρήση ενάντια στις οδηγίες μπορεί να οδηγήσει σε ανεπιθύμητες και επικίνδυνες επιπτώσεις.
20. Το καλώδιο ρεύματος του επιστρώματος δεν μπορεί να αντικατασταθεί ή επιδιορθωθεί. Σε περίπτωση φθοράς ή βλάβης θα πρέπει να απευθυνθείτε σε εξουσιοδοτημένο τεχνικό τμήμα.
21. Μην χρησιμοποιείτε το επίστρωμα σε ρυθμιζόμενο κρεβάτι.
22. Τα παιδιά δεν θα πρέπει να χρησιμοποιούν το επίστρωμα εκτός και αν οι ρυθμίσεις έχουν γίνει από τους κηδεμόνες τους ή εκτός και αν έχουν λάβει σαφείς οδηγίες ως προς την ορθή χρήση από τους κηδεμόνες τους. Μην επιτρέπετε στα παιδιά να παίζουν με τη συσκευή.
23. Μην κάνετε χρήση της συσκευής όταν είναι τσακισμένη.
24. Σε περίπτωση φθοράς του θερμαντικού σύρματος, μην επιχειρήσετε να το επιδιορθώσετε μόνοι σας. Απευθυνθείτε άμεσα σε κάποιο εξουσιοδοτημένο τεχνικό κέντρο για έλεγχο ή και επιδιόρθωση.
25. Μην επιχειρήσετε να επιδιορθώσετε κάποια θερμική ασφάλεια ή αντίσταση. Η συσκευή πρέπει άμεσα να επιστραφεί σε κάποιο εξουσιοδοτημένο τεχνικό κέντρο.

Οι χρήστες θα πρέπει να τηρούν αυστηρά όλα τα παραπάνω σημεία. Σε διαφορετική περίπτωση υπάρχει κίνδυνος υπερθέρμανσης ή και υπερβολικά υψηλής θερμοκρασίας σε μέρος του επιστρώματος που μπορεί να οδηγήσει στην πρόκληση φωτιάς, τραυματισμού ή και βλαβών στην περιουσία σας.

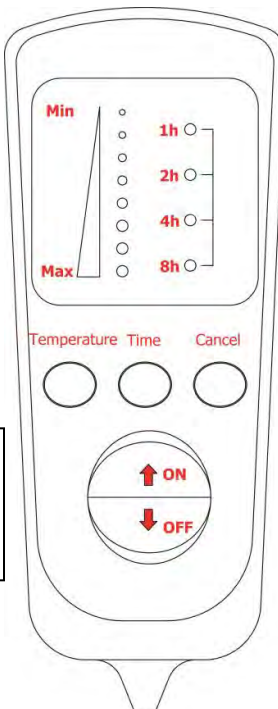
## II Τρόπος λειτουργίας

Απλώστε ομοιόμορφα το επίστρωμα στο κρεβάτι. Η άκρη χωρίς ακροφύσιο σύνδεσης με το χειριστήριο θα πρέπει να βρίσκεται στη μεριά των ποδιών του κρεβατιού. Ασφαλίστε τα τέσσερα άκρα (ανοίγματα) με το στρώμα χρησιμοποιώντας μη μεταλλικό ιμάντα, λάστιχο ή σχοινί (ΔΕΝ παρέχεται στη συσκευασία). Τοποθετείτε επάνω από το επίστρωμα μόνο σεντόνια ή λεπτά βαμβακερά παπλώματα. Βεβαιωθείτε ότι τοποθετούνται επίπεδα και λεία ώστε να μεταδίδεται η θερμότητα ομοιόμορφα. Η χρήση του επιστρώματος είναι ασφαλής μόνο όταν όλα έχουν στρωθεί ομοιόμορφα και λεία.

Συνδέστε το καλώδιο παροχής ρεύματος σε πρίζα AC220-240V ~ 50Hz πριν να κοιμηθείτε (μην συνδέετε σε παροχή DC).

**Temperature:**  
για ρύθμιση της θερμοκρασίας

**ON/OFF:** ON για λειτουργία – OFF για σβήσιμο



The diagram shows a remote control with a temperature scale from Min to Max, a time scale from 1h to 8h, and buttons for Temperature, Time, Cancel, ON, and OFF.

Χρονοδιακόπτης ως 10 ώρες	
1h ένδειξη:	1h- off
2h ένδειξη:	2h- Off
1h + 2h ενδείξεις:	3h- Off
4h ένδειξη:	4h- Off
1h + 4h ενδείξεις:	5h- Off
2h + 4h ενδείξεις:	6h- Off
1h + 2h + 4h ενδείξεις:	7h- Off
8h ένδειξη:	8h- Off
1h + 8h ενδείξεις:	9h- Off
2h + 8h ενδείξεις:	10h- Off

**Time:** για ρύθμιση του χρονοδιακόπτη

**Cancel:** για να κάνετε νέα ρύθμιση

- Λειτουργία χρονοδιακόπτη μέσω μικρο-υπολογιστή και ρύθμιση 1-10 ώρες
  - Ο χρήστης μπορεί να ορίσει την ώρα λειτουργίας ανάλογα με τις επιθυμίες του. Σε περίπτωση που δεν ορίσετε την ώρα λειτουργίας, η συσκευή θα τεθεί στην ορισμένη λειτουργία 8 ωρών, δείχνοντας την υπολειπόμενη ώρα λειτουργίας.
- Η θερμοκρασία μπορεί να ρυθμιστεί σε 5 επίπεδα: 5/4/3/2/1/5 κυκλικά μέσω του πλήκτρου
  - Ρύθμιση 5, ρύθμιση 4, ρύθμιση 3 για ταχεία προ-θέρμανση 15 λεπτών. Σε περίπτωση που δεν επιθυμείτε την ταχεία προθέρμανση, πιέστε το πλήκτρο "Cancel", και μετά το πλήκτρο "Temperature" ώστε να εισέλθετε στη λειτουργία σταθερής θερμοκρασίας.
  - Ανθρωποκεντρικός σχεδιασμός: Προς αποφυγή υπερβολικής ζέσης, και εφόσον η συσκευή έχει λειτουργήσει για 3 ώρες είτε στη ρύθμιση 5 είτε στη ρύθμιση 4, θα μεταβεί στη ρύθμιση 3 ώστε να διατηρήσει τη θερμότητα
- Ρυθμίστε τη θερμοκρασία πιέζοντας το πλήκτρο "temperature" (θα ανάψει κόκκινη ένδειξη)
- Ρυθμίστε την ώρα πιέζοντας "time" (θα ανάψει πράσινη ένδειξη)
- Με τη λήξη του χρόνου, το χειριστήριο θα σβήσει αυτόματα



*Διπλός χειρισμός (ισχύει μόνο για τα μοντέλα διπλού κρεβατιού)): Λειτουργικά ίδιο με το να έχετε δύο μονά επιστρώματα συνδεδεμένα. Η κάθε πλευρά του κρεβατιού έχει το δικό της χειριστήριο και ο καθένας μπορεί να έχει τις δικές του ρυθμίσεις ανεξάρτητα από τον διπλανό του.*

Κατά τη διάρκεια λειτουργίας του επιστρώματος τα χειριστήρια θα πρέπει να είναι ελεύθερα και όχι καλυμμένα, και πάντοτε να βρίσκονται σε σημείο που είναι εύκολα και άμεσα προσβάσιμο. Βεβαιωθείτε ότι τα χειριστήρια δεν βρίσκονται κάτω από το σκέπασμα ή το μαξιλάρι. Μην αφήνετε τα χειριστήρια κοντά σε οποιαδήποτε πηγή θερμότητας καθώς ενδέχεται να υπερθερμανθούν ή και να χαλάσουν.

### **III Καθημερινοί έλεγχοι και προφυλάξεις**

Για να βεβαιωθείτε ότι το επίστρωμα χρησιμοποιείται με ασφάλεια, δώστε ιδιαίτερη προσοχή στα παρακάτω:

1. Να παρατηρείτε με προσοχή τα καλώδια παροχής ρεύματος, τα καλώδια των χειριστηρίων διεξοδικά για οτιδήποτε αφύσικο στην κατάσταση τους πριν από κάθε χρήση. Σε περίπτωση αμφιβολίας, μην κάνετε χρήση της συσκευής και απευθυνθείτε σε εξουσιοδοτημένο τεχνικό κέντρο για έλεγχο ή και επιδιόρθωση.
2. Κατά τη χρήση, θα πρέπει να διενεργείτε τακτικούς ελέγχους ώστε να βεβαιώνετε ότι το επίστρωμα είναι στρωμένο ομοιόμορφα και χωρίς τσακίσματα ή γυρίσματα..
3. Ελέγχετε τακτικά την επιφάνεια του επιστρώματος για τυχόν σημάδια φθοράς ή βλάβης. Σε περίπτωση εντοπισμού τέτοιων σημείων, ή σε περίπτωση λανθασμένης χρήσης επισκεφτείτε εξουσιοδοτημένο τεχνικό κέντρο για περαιτέρω έλεγχο
4. Τα θερμαντικά σύρματα του επιστρώματος θα πρέπει να είναι ευθυγραμμισμένα ομοιόμορφα χωρίς να κάνουν διασταυρώσεις μεταξύ τους και χωρίς τσακίσματα τους. Μην χρησιμοποιείτε σε περιπτώσεις όπου κάτι από τα παραπάνω συμβαίνει. Θα πρέπει να απευθυνθείτε άμεσα σε εξουσιοδοτημένο τεχνικό κέντρο για έλεγχο. Μέθοδος ελέγχου: απλώστε το επίστρωμα και με το δάχτυλο ακολουθήστε τη διαδρομή του θερμαντικού σύρματος ώστε να βεβαιωθείτε ότι είναι σε καλή κατάσταση.
5. Όταν ένα κρεβάτι είναι στρωμένο με το επίστρωμα, μην επιτρέπετε σε παιδιά να χοροπηδάνε επάνω του. Σε περίπτωση που κάτι τέτοιο έχει ήδη συμβεί, δώστε ιδιαίτερη προσοχή ώστε να ελέγξετε ότι όλα τα μέρη του επιστρώματος είναι σε καλή κατάσταση. Να γίνει χρήση της συσκευής μόνο μετά από αυτό τον έλεγχο.
6. Σε περίπτωση οποιουδήποτε ατυχήματος (κάφτρα τσιγάρου, φωτιά, αφύσικος θόρυβος, αφύσικη μυρωδιά κλπ), άμεσα αποσυνδέστε από την παροχή ρεύματος, (τραβήξτε το καλώδιο), και μετά ελέγξτε για τυχόν φθορά.

### **IV ΣΥΝΤΗΡΗΣΗ ΚΑΙ ΕΠΙΔΙΟΡΘΩΣΕΙΣ:**

**ΠΡΟΣΟΧΗ: Η ΣΥΣΚΕΥΗ ΑΥΤΗ ΔΕΝ ΜΠΟΡΕΙ ΝΑ ΕΠΙΔΙΟΡΘΩΘΕΙ ΑΠΟ ΕΣΑΣ ΚΑΙ ΜΠΟΡΕΙ ΝΑ ΕΠΙΣΚΕΥΑΣΤΕΙ ΑΠΟΚΛΕΙΣΤΙΚΑ ΚΑΙ ΜΟΝΟ ΑΠΟ ΕΞΕΙΔΙΚΕΥΜΕΝΟΥΣ ΤΕΧΝΙΚΟΥΣ. ΣΕ ΠΕΡΙΠΤΩΣΗ ΠΡΟΒΛΗΜΑΤΟΣ ΑΠΕΥΘΥΝΘΕΙΤΕ ΑΜΕΣΑ ΣΕ ΕΝΑ ΕΞΟΥΣΙΟΔΟΤΗΜΕΝΟ ΤΕΧΝΙΚΟ ΚΕΝΤΡΟ.**

### **V. ΚΑΘΑΡΙΣΜΟΣ ΤΗΣ ΣΥΣΚΕΥΗΣ ΣΑΣ**

Πλένετε στο χέρι. Πριν από τον καθαρισμό, βεβαιωθείτε ότι έχετε αποσυνδέσει από την παροχή ρεύματος, ότι είναι εκτός λειτουργίας και σε θερμοκρασία δωματίου, και ότι έχετε αποσυνδέσει τα χειριστήρια λειτουργίας. Εισάγετε το επίστρωμα σε νερό επίπεδα, ρίξτε λίγο απορρυπαντικό και απαλά τρίψτε με το χέρι αποφεύγοντας να πιέσετε τα θερμαντικά σύρματα ώστε να μην φθαρούν. Μετά τον καθαρισμό, μην στύψετε, αλλά διώξτε τα πολλά νερά με το χέρι και μετά κρεμάστε σε ευάερο και δροσερό χώρο. Μην εκθέτετε το επίστρωμα σε απευθείας ηλιακή ακτινοβολία. Πριν από την επόμενη χρήση βεβαιωθείτε ότι το επίστρωμα έχει στεγνώσει πλήρως. Εργασίες καθαρισμού ή συντήρησης δεν θα πρέπει να εκτελούνται από παιδιά χωρίς να επιβλέπονται.

## ΣΗΜΕΙΩΣΗ ΣΧΕΤΙΚΑ ΜΕ ΤΗΝ ΑΝΑΚΥΚΛΩΣΗ

A.M.Π. 00510

(ΠΔ 17/2004)



Το προϊόν που αγοράσατε έχει σχεδιαστεί και κατασκευαστεί με υλικά υψηλών προδιαγραφών και εξαρτήματα που μπορούν να ανακυκλωθούν και να ξαναχρησιμοποιηθούν.

Το σύμβολο υποδεικνύει ότι η ηλεκτρικές και ηλεκτρονικές συσκευές, στο τέλος της ζωής τους, θα πρέπει να μεταφέρονται σε ειδικούς χώρους απορριμμάτων, ξεχωριστά από τα σκουπίδια του σπιτιού σας.

Παρακαλούμε, ρωτήστε τον τοπικό σας δήμο για τον χώρο απόρριψης ηλεκτρικών και ηλεκτρονικών συσκευών ή για τοποθεσία απόρριψης συσκευών προς ανακύκλωση.

Στις χώρες της Ευρωπαϊκής Ένωσης, υπάρχουν σημεία συγκέντρωσης χρησιμοποιημένων ηλεκτρικών και ηλεκτρονικών συσκευών.

Παρακαλούμε, βοηθήστε μας να προστατέψουμε το περιβάλλον που ζούμε!

## ΔΗΛΩΣΗ ΣΥΜΜΟΡΦΩΣΗΣ

Με την παρούσα, η Καλλιόπη Καρύδα & Σια Ε.Ε, δηλώνει ότι η παρούσα συσκευή συμμορφώνεται προς τις ουσιώδεις απαιτήσεις και τις λοιπές διατάξεις των παρακάτω οδηγιών:

EMC-Directive: 14 / 30 / EU

Low Voltage Directive: 14/ 35 / EU

ErP Directive 09 / 125 / EC

CE Marking: 93 / 68 / EEC

RoHS Directive: 11 / 65 / EU & Delegating Directive 15 / 863 / EU

Αντίγραφο της Δήλωσης Συμμόρφωσης υπάρχει στο

[www.united-electronics.gr](http://www.united-electronics.gr)



ΑΠΟΚΛΕΙΣΤΙΚΟΣ ΑΝΤΙΠΡΟΣΩΠΟΣ

Καλλιόπη Καρύδα & Σια Ε.Ε.

17ης Νοεμβρίου, πάροδος 87 - Τ.Κ 55535

Πυλαία - Θεσσαλονίκη

T: 2316 006600 | F: 2316 006650

web: [www.united-electronics.gr](http://www.united-electronics.gr)