

**UNITED®**

**ΚΑΤΑΨΥΚΤΗΣ**

**ΕΓΧΕΙΡΙΔΙΟ ΧΡΗΣΗΣ**

**UCR-2461M**


**UCR-2971M**

## ΠΕΡΙΕΧΟΜΕΝΑ

ΠΡΟΕΙΔΟΠΟΙΗΣΕΙΣ ΑΣΦΑΛΕΙΑΣ	-----1-7
ΧΡΗΣΗ	-----8
ΑΠΟΨΥΞΗ / ΠΡΩΤΗ ΧΡΗΣΗ ΚΑΙ ΕΓΚΑΤΑΣΤΑΣΗ	---9
ΑΝΤΙΜΕΤΩΠΙΣΗ ΠΡΟΒΛΗΜΑΤΩΝ	-----9-10

ΜΕΡΗ ΣΥΣΚΕΥΗΣ ΚΑΙ ΛΕΙΤΟΥΡΓΙΕΣ	-----12
ΡΥΘΜΙΣΗ ΘΕΡΜΟΚΡΑΣΙΑΣ & ΠΕΡΙΓΡΑΦΗ ΣΥΣΚΕΥΗΣ	-----13
ΑΠΟΡΡΙΨΗ ΣΥΣΚΕΥΗΣ	-----14

## ΠΡΟΕΙΔΟΠΟΙΗΣΕΙΣ ΑΣΦΑΛΕΙΑΣ

 Για τη δική σας ασφάλεια, πριν από την εγκατάσταση και πρώτη χρήση της συσκευής, διαβάστε το εγχειρίδιο χρήσης προσεκτικά, συμπεριλαμβανομένων των συμβουλών και προειδοποιήσεων. Για να αποφύγετε λάθη και ατυχήματα, είναι σημαντικό να βεβαιωθείτε ότι όσοι χρησιμοποιούν τη συσκευή είναι εξοικωμένοι με τις λειτουργίες του και τα χαρακτηριστικά για την ασφάλεια. Κρατήστε αυτές τις οδηγίες και βεβαιωθείτε ότι θα παραμείνουν μαζί με τη συσκευή σε περίπτωση μεταπώλησης, μεταφοράς κτλ.

Για την ασφάλεια της ζωής σας και της παρουσίας σας, τηρείτε τις οδηγίες ασφαλείας του εγχειριδίου καθώς ο κατασκευαστής δεν είναι υπεύθυνος για βλάβες από λανθασμένη χρήση.

**Πληροφορίες ασφαλείας για τα παιδιά και ευάλωτες κοινωνικές ομάδες**

- Κατά το πρότυπο EN: Αυτή η συσκευή μπορεί να χρησιμοποιηθεί από παιδιά ηλικίας από 8 ετών και άνω και άτομα με μειωμένες φυσικές, αισθητικές ή διανοητικές ικανότητες ή έλλειψη εμπειρίας και γνώσης, εάν έχουν επίβλεψη ή οδηγίες σχετικά με τη χρήση της συσκευής με ασφαλή τρόπο και κατανοούν τους εμπλεκόμενους κινδύνους. Τα παιδιά δεν πρέπει να παίζουν με τη συσκευή. Ο καθαρισμός και η συντήρηση από το χρήστη δεν πρέπει να πραγματοποιείται από παιδιά χωρίς επίβλεψη. Τα παιδιά ηλικίας από 3 έως 8 ετών επιτρέπεται να γεμίζουν και να αδειάζουν ψυκτικές συσκευές.
- Κατά το πρότυπο IEC: Αυτή η συσκευή δεν προορίζεται για χρήση (συμπεριλαμβανομένων των παιδιών) με μειωμένες σωματικές, αισθητηριακές ή διανοητικές ικανότητες ή έλλειψη εμπειρίας και γνώσης, εκτός εάν έχουν επίβλεψη ή οδηγίες σχετικές με τη χρήση της συσκευής από άτομο υπεύθυνο για την ασφάλεια τους.

Τα παιδιά πρέπει να επιβλέπονται για να διασφαλιστεί ότι δεν παίζουν με τη συσκευή.

Κρατήστε όλα τα υλικά συσκευασίας μακριά από παιδιά καθώς υπάρχει ο κίνδυνος ασφυξίας.

Αν θέλετε να απορρίψετε τη συσκευή, αποσυνδέστε από το ρεύμα, κόψτε το καλώδιο (όσο γίνεται πιο κοντά στο σώμα της συσκευής) και αφαιρέστε την πόρτα ώστε να μην προκύψει ατύχημα με παιδιά, είτε από ηλεκτροπληξία είτε από παγίδευση στο εσωτερικό.

Αν αυτή η συσκευή με μαγνητικό κλείσιμο πρόκειται να αντικαταστήσει συσκευή με αυτόματο μηχανισμό κλεισίματος, βεβαιωθείτε ότι αυτός ο μηχανισμός θα καταστραφεί πριν την απόρριψη της συσκευής για να αποφύγετε το ενδεχόμενο παγίδευσης παιδιών

### Γενικές πληροφορίες ασφαλείας



• ΠΡΟΕΙΔΟΠΟΙΗΣΗ — Η συσκευή προορίζεται για οικιακή χρήση και παρόμοιες εφαρμογές όπως

-Κουζίνες προσωπικού σε καταστήματα, γραφεία και άλλα εργασιακά περιβάλλοντα.

– Αγροικίες

– Από πελάτες σε ξενοδοχεία, μοτέλ και άλλα περιβάλλοντα οικιακού τύπου

– Περιβάλλοντα τύπου πανσιόν με ύπνο και πρόγευμα.

- ΠΡΟΕΙΔΟΠΟΙΗΣΗ — Μην αποθηκεύετε εκρηκτικά υλικά όπως κουτιά αναψυκτικών ή αποσμητικών χώρου με ευφλεκτο προωθητικό υλικό, μέσα στη συσκευή.
- ΠΡΟΕΙΔΟΠΟΙΗΣΗ — Αν το καλώδιο ρεύματος έχει φθαρεί, πρέπει να αντικατασταθεί άμεσα από εξουσιοδοτημένο τεχνικό ώστε να αποφευχθεί οποιοσδήποτε κίνδυνος.
- ΠΡΟΕΙΔΟΠΟΙΗΣΗ — Κρατήστε τις εξόδους αερισμού ελεύθερες, χωρίς εμπόδια.
- ΠΡΟΕΙΔΟΠΟΙΗΣΗ — Μην χρησιμοποιείτε μηχανικά μέσα για να επιταχύνετε τη διαδικασία απόψυξης, εκτός αν είναι προτεινόμενα από τον κατασκευαστή.

ΠΡΟΕΙΔΟΠΟΙΗΣΗ — Μην προκαλείτε φθορά στο ψυκτικό κύκλωμα.

### ΠΡΟΕΙΔΟΠΟΙΗΣΗ

— Μην χρησιμοποιείτε ηλεκτρικές συσκευές στο εσωτερικό της συσκευής, εκτός αν προτείνονται από τον κατασκευαστή.

**ΠΡΟΕΙΔΟΠΟΙΗΣΗ** — Το ψυκτικό υγρό και το μονωτικό υλικό είναι εύφλεκτα. Για την απόρριψη της συσκευής επικοινωνήστε με εξειδικευμένο κέντρο απόρριψης συσκευών. Μην εκθέτετε τη συσκευή σε φλόγες.

**ΠΡΟΕΙΔΟΠΟΙΗΣΗ** — Κατά την τοποθέτηση της συσκευής, βεβαιωθείτε ότι το καλώδιο ρεύματος δεν είναι παγιδευμένο και δεν έχει υποστεί ζημιά. **ΠΡΟΕΙΔΟΠΟΙΗΣΗ** — Μην τοποθετείτε πολύπριζα ή φορητές παροχές ρεύματος κοντά στη συσκευή.

### **Αντικατάσταση των λαμπτήρων φωτισμού**

- **ΠΡΟΕΙΔΟΠΟΙΗΣΗ**— Οι λάμπες φωτισμού δεν πρέπει να αντικαθίστανται από το χρήστη! Αν χρειάζονται αντικατάσταση καλέστε το κέντρο εξυπηρέτησης πελατών για βοήθεια.

Η παραπάνω προειδοποίηση ισχύει μόνο για συσκευές που έχουν εσωτερικό φωτισμό.

### **Ψυκτικό υγρό**

Το ψυκτικό κύκλωμα της συσκευής περιέχει ισοβουτάνιο (R600a), ένα φιλικό προς το περιβάλλον φυσικό αέριο, το οποίο όμως είναι εύφλεκτο. Κατά τη μεταφορά και εγκατάσταση της συσκευής, βεβαιωθείτε ότι κανένα από τα μέρη του κυκλώματος δεν έχει υποστεί ζημιά. Το ψυκτικό υγρό είναι εύφλεκτο.

● **ΠΡΟΕΙΔΟΠΟΙΗΣΗ** — Τα ψυγεία περιέχουν ψυκτικά και αέρια στη μόνωση. Αυτά πρέπει να απορρίπτονται από επαγγελματίες καθώς μπορεί να προκαλέσουν τραύματα στα μάτια ή ανάφλεξη. Βεβαιωθείτε ότι πριν από την κατάλληλη απόρριψη, η σωλήνωση του ψυκτικού κυκλώματος δεν έχει φθορά.

Το σύμβολο  προειδοποιεί ότι το

ψυκτικό υγρό και το υλικό μόνωσης είναι εύφλεκτα.

**Προειδοποίηση:**  
**Κίνδυνος πυρκαγιάς / Εύφλεκτα υλικά**

Αν το ψυκτικό κύκλωμα υποστεί φθορά:

- Αποφύγετε τις γυμνές φλόγες και πηγές ανάφλεξης.
- Αερίστε διεξοδικά το δωμάτιο στο οποίο βρίσκεται η συσκευή.

**Είναι επικίνδυνο να αλλάξετε τις προδιαγραφές ή να τροποποιείτε αυτή τη συσκευή με οποιοδήποτε τρόπο.**

Οποιαδήποτε φθορά στο καλώδιο μπορεί να προκαλέσει βραχυκύκλωμα, φωτιά ή / και ηλεκτροπληξία.



### **Προειδοποιήσεις σχετικά με τον ηλεκτρισμό**

1. Το καλώδιο του ρεύματος δεν πρέπει να επιμηκύνεται.
2. Βεβαιωθείτε ότι το βύσμα τροφοδοσίας δεν είναι χαλασμένο ή χτυπημένο. Ένα χαλασμένο ή χτυπημένο βύσμα μπορεί να υπερθερμανθεί και να προκαλέσει φωτιά.
3. Βεβαιωθείτε πως έχετε πρόσβαση στο κεντρικό βύσμα της συσκευής.
4. Μην τραβάτε το κεντρικό καλώδιο.
5. Το βύσμα τροφοδοσίας πρέπει να εφάπτεται σταθερά με την πρίζα, ειδάλλως υπάρχει κίνδυνος ηλεκτροπληξίας ή φωτιάς.
6. Μην βάζετε σε λειτουργία τη συσκευή χωρίς το εσωτερικό κάλυμα της λάμπας.

7. Το ψυγείο λειτουργεί με μονοφασική παροχή ρεύματος και

εναλλασσόμενη τάση 220~240V / 50Hz. Αν η τάση στην περιοχή σας έχει σημαντικές αυξομειώσεις, βεβαιωθείτε ότι χρησιμοποιείτε σταθεροποιητή τάσης τουλάχιστον 350W. Το ψυγείο δεν πρέπει να συνδέεται σε παροχή ρεύματος μαζί με άλλες ηλεκτρικές συσκευές. Το καλώδιο πρέπει να συνδέεται σε γειωμένη παροχή ρεύματος.

### **Καθημερινή χρήση**

- Μην τοποθετείτε εύφλεκτα αέρια ή υγρά στη συσκευή, υπάρχει κίνδυνος έκρηξης.
- Μην λειτουργείτε άλλες ηλεκτρικές συσκευές μέσα στη συσκευή (π.χ. ηλεκτρικό παρασκευαστή παγωτού, μίξερ κλπ).
- Όταν αποσυνδέετε από το ρεύμα, πάντα να τραβάτε το φως της πρίζας,
- Μην τοποθετείτε ζεστά αντικείμενα ή δοχεία δίπλα ή επάνω στα πλαστικά μέρη της συσκευής.
- Μην τοποθετείτε τρόφιμα απευθείας επάνω στην έξοδο αέρα του οπίσθιου τοιχώματος.
- Αποθηκεύστε τα κατεψυγμένα τρόφιμα σύμφωνα με τις οδηγίες του κατασκευαστή τους.
- Ακολουθείτε τις οδηγίες για την αποθήκευση όπως περιγράφονται στο παρόν εγχειρίδιο

- Μην τοποθετείτε ανθρακούχα υγρά ή ποτά στην κατάψυξη καθώς δημιουργείται πίεση στο δοχείο και μπορεί να προκαλέσει έκρηξη με αποτέλεσμα τη φθορά της συσκευής.
- Η κατανάλωση παγωμένων τροφίμων απευθείας από την κατάψυξη μπορεί να προκαλέσει εγκαύματα από πάγο.
- Το άνοιγμα της πόρτας για μεγάλες χρονικές περιόδους μπορεί να προκαλέσει σημαντική αύξηση της θερμοκρασίας στους θαλάμους της συσκευής.
- Καθαρίστε τακτικά τις επιφάνειες που μπορούν να έρθουν σε επαφή με τα τρόφιμα και τα προσβάσιμα συστήματα αποστράγγισης
- Αποθηκεύστε το κρέας και τα ψάρια σε κατάλληλα δοχεία στο ψυγείο έτσι ώστε να μην έρχονται σε επαφή ή να στάζουν σε άλλα τρόφιμα.
- Αν η ψυκτική συσκευή παραμείνει ανοιχτή για μεγάλο χρονικό διάστημα, απενεργοποιήστε, ξεπαγώστε, καθαρίστε, στεγνώστε και αφήστε την πόρτα ανοιχτή για να αποφύγετε την ανάπτυξη μούχλας μέσα στη συσκευή.
- Μην τοποθετείτε τη συσκευή απευθείας στο ηλιακό φως.
- Κρατήστε αναμένα κεριά, λάμπες και άλλα είδη με φλόγα μακριά από τη συσκευή για να αποφύγετε να πάρει φωτιά.
- Αυτή η συσκευή προορίζεται για τρόφιμα και / ή φρούτα για οικιακή χρήση όπως εξηγείται σε αυτό το εγχειρίδιο.
- Η συσκευή είναι βαριά. Η μετακίνησή της να γίνεται με προσοχή.
- Μην μετακινείτε ή αγγίζετε αντικείμενα από την κατάψυξη εάν υπάρχει υγρασία ή νερό στα χέρια σας καθώς αυτό μπορεί να σας προκαλέσει εκδορές ή εγκαύματα από πάγο.
- Ποτέ μη χρησιμοποιείτε τη βάση, τα συρτάρια, τις πόρτες κλπ. για να στέκεστε ή / και ως υποστήριξη.
- Τα παγωμένα τρόφιμα δεν πρέπει να επαναψυχθούν μετά την απόψυξη.
- Μην καταναλώνετε παγωτά ή παγάκια απευθείας από την κατάψυξη καθώς μπορεί να προκληθεί έγκαυμα από πάγο στο στόμα και στα χείλη σας.
- Για να αποφύγετε αντικείμενα που μπορεί να πέσουν και να προκαλέσουν ζημία στη συσκευή, μην υπερφορτώνετε τις θήκες της πόρτας και τα συρτάρια.

## **Προειδοποίηση! Φροντίδα και καθαρισμός της συσκευής.**

- Πριν από οποιαδήποτε εργασία συντήρησης,
- απενεργοποιήστε τη συσκευή και αποσυνδέστε το κεντρικό βύσμα από την πρίζα. Μην καθαρίζετε τη συσκευή με μεταλλικά αντικείμενα, ατμοκαθαριστές ή λειαντικά καθαριστικά.
- Μη χρησιμοποιείτε αιχμηρά αντικείμενα για την απομάκρυνση του πάγου από τη συσκευή. Χρησιμοποιήστε την ειδική πλαστική ξύστρα.

### **Εγκατάσταση - Σημαντικό!**

- Για την ηλεκτρική σύνδεση ακολουθήστε προσεκτικά τις οδηγίες που αναγράφονται σε αυτό το εγχειρίδιο χρήσης. Βγάλτε τη συσκευή από τη συσκευασία και ελέγξτε αν υπάρχουν φθορές
- Μη συνδέετε τη συσκευή εάν υπάρχουν φθορές. Αναφέρετε
- πιθανές ζημιές αμέσως, στο κατάστημα που το αγοράσατε. Σε αυτή την περίπτωση κρατήστε την αρχική συσκευασία. Συνιστάται να περιμένετε τουλάχιστον τέσσερις ώρες πριν συνδέσετε τη συσκευή για να μπορέσει να επανέλθει το κύκλωμα ψύξης

- Περιφερειακά της συσκευής πρέπει να υπάρχει επαρκής εξαερισμός, διαφορετικά η συσκευή μπορεί να υπερθερμανθεί.
- Για ικανοποιητικό εξαερισμό, ακολουθήστε τις οδηγίες εγκατάστασης.
- Όπου αυτό είναι δυνατό, η πλάτη του προϊόντος δε θα πρέπει να είναι πολύ κοντά σε τοίχο προς αποφυγή υπερθέρμανσης συγκεκριμένων μερών (συμπιεστή, εξατμιστή).
- Για να αποφύγετε το ενδεχόμενο κινδύνου φωτιάς ακολουθήστε τις σχετικές οδηγίες εγκατάστασης.
- Μην τοποθετείτε τη συσκευή κοντά σε θερμαντικά σώματα (καλοριφέρ) ή σε ηλεκτρικές κουζίνες.

Βεβαιωθείτε πως το κεντρικό βύσμα είναι προσβάσιμο μετά την εγκατάσταση της συσκευής.

### **Σέρβις**

Οποιαδήποτε ηλεκτρολογική εργασία απαιτείται να γίνει για την επισκευή της συσκευής, πρέπει να γίνεται από εξουσιοδοτημένο ηλεκτρολόγο ή ικανό άτομο. Το προϊόν πρέπει να επισκευάζεται από εξουσιοδοτημένο σέρβις και να χρησιμοποιούνται μόνο γνήσια ανταλλακτικά.

Σημείωση: Τα παιδιά ηλικίας από 3 έως 8 ετών μπορούν να γεμίζουν και να αδειάζουν ψυκτικές συσκευές

Όταν καταψύχετε τρόφιμα προσέξτε έτσι ώστε αυτά να μην έρχονται σε επαφή με τα εσωτερικά τοιχώματα της συσκευής.

Για να αποφύγετε την απώλεια υγρασίας και αρώματος από τα τρόφιμα που καταψύχετε, φροντίστε να τα τοποθετείτε σε σακουλάκια κατάλληλα για αποθήκευση τροφίμων.

Αφήστε το ζεστό φαγητό να φτάσει σε θερμοκρασία δωματίου πριν το τοποθετήσετε στην κατάψυξη γιατί θα επηρεάσει τη θερμοκρασία στο εσωτερικό της συσκευής και θα έχει σαν αποτέλεσμα μεγαλύτερη κατανάλωση ενέργειας.

Οι θάλαμοι κατάψυξης 2 αστέρων \*\* είναι κατάλληλοι για την αποθήκευση προκατεψυγμένων τροφίμων, την αποθήκευση ή την παρασκευή παγωτού και τη δημιουργία παγόκυβων (σημείωση 2)

Οι θάλαμοι ενός \*, δύο \*\*, τριών \*\*\* αστέρων δεν είναι κατάλληλοι για την κατάψυξη των νωπών τροφίμων (σημείωση 3)

Κάθε αντικατάσταση ή εργασία συντήρησης που αφορά τις λυχνίες LED θα πρέπει να γίνεται από τον κατασκευαστή ή άλλο εξουσιοδοτημένο τεχνικό

-- Για συσκευές χωρίς κατάψυξη 4 αστέρων: Η συσκευή δεν πρέπει να χρησιμοποιείται για την κατάψυξη νωπών τροφίμων (σημείωση 4)

A/A	Τύπος διαμερίσματος	Θερμοκρασία αποθήκευσης.[°C	Κατάλληλο για τα παρακάτω τρόφιμα
1	Ψυγείο	+2≤+6	Αυγά, μαγειρεμένο φαγητό, φρούτα και λαχανικά, γαλακτοκομικά, τούρτες, ποτά και άλλα τρόφιμα μη κατάλληλα για την κατάψυξη
2	Κατάψυξη (***)*	≤-18	Θαλασσινά (ψάρια, γαρίδες) και κρέατα (προτείνεται η αποθήκευση μέχρι 3 μήνες για να μη χαθούν τα θρεπτικά συστατικά και η γεύση). Κατάλληλο για την κατάψυξη φρέσκου φαγητού
3	Κατάψυξη ***	≤-18	Θαλασσινά (ψάρια, γαρίδες) και κρέατα (προτείνεται η αποθήκευση μέχρι 3 μήνες για να μη χαθούν τα θρεπτικά συστατικά και η γεύση). ΜΗ κατάλληλο για την κατάψυξη φρέσκου φαγητού
4	Κατάψυξη **	≤-12	Θαλασσινά (ψάρια, γαρίδες) και κρέατα (προτείνεται η αποθήκευση μέχρι 2 μήνες για να μη χαθούν τα θρεπτικά συστατικά και η γεύση). ΜΗ κατάλληλο για την κατάψυξη φρέσκου φαγητού
5	Κατάψυξη *	≤-6	Θαλασσινά (ψάρια, γαρίδες) και κρέατα (προτείνεται η αποθήκευση μέχρι 1 μήνες για να μη χαθούν τα θρεπτικά συστατικά και η γεύση). ΜΗ κατάλληλο για την κατάψυξη φρέσκου φαγητού





## ΧΡΗΣΗ

### ΠΡΙΝ ΤΗ ΧΡΗΣΗ

- Αφαιρέστε τα υλικά συσκευασίας, τις ταινίες κ.λπ., και αφήστε τις πόρτες ανοιχτές για λίγο, ώστε να αερίσετε τη συσκευή.
- Η μονάδα έχει καθαριστεί πριν την αποστολή. Ωστόσο, συνιστάται ο καθαρισμός του εσωτερικού της συσκευής μετά την παράδοση.
- Εισάγετε το φινι του καλωδίου ρεύματος σε μια πρίζα μονής φάσης 230V με γείωση.
- Αφήστε τη συσκευή να λειτουργήσει για περίπου 1 ώρα, ώστε το εσωτερικό της να ψυχθεί, πριν τοποθετήσετε προϊόντα μέσα στη συσκευή.

### ΠΕΡΙΜΕΝΕΤΕ 5 ΛΕΠΤΑ ΠΡΙΝ ΤΗΝ ΕΠΑΝΕΚΚΙΝΗΣΗ

- Η επανεκκίνηση της συσκευής αμέσως μετά το σβήσιμο της θα μπορούσε να προκαλέσει τήξη των θερμικών ασφαλειών ή ενεργοποίηση των αυτόματων ασφαλειών, ενώ ο συμπιεστής θα μπορούσε να υπερφορτωθεί και/ή να προκληθεί βλάβη.

### ΡΥΘΜΙΣΗ ΘΕΡΜΟΚΡΑΣΙΑΣ

- Ο θερμοστάτης έχει ρυθμιστεί εργοστασιακά στην προεπιλεγμένη θερμοκρασία. Για να αλλάξετε τη ρύθμιση, γυρίστε το κουμπί προς τα δεξιά για να μειώσετε τη θερμοκρασία, ή προς τα αριστερά για να την αυξήσετε.

Η υπερβολική ψύξη αυξάνει άσκοπα την κατανάλωση ηλεκτρικού ρεύματος

### ΑΠΟΤΕΛΕΣΜΑΤΙΚΗ ΧΡΗΣΗ

Για εξοικονόμηση ενέργειας, ακολουθήστε τις παρακάτω οδηγίες.

- Για να εμποδίσετε την έξοδο του ψυχρού αέρα από τον καταψύκτη, να ανοίγετε και να κλείνετε την πόρτα γρήγορα, κρατώντας την ανοιχτή όσο το δυνατόν λιγότερο.
- Τοποθετήστε τη συσκευή σε μια θέση με καλό αερισμό.
- Μην χρησιμοποιείτε τη μονάδα για αποθήκευση νερού ή τροφίμων που απαιτούν τη χρήση νερού ως μέσο αποθήκευσης. Μην τοποθετείτε απευθείας στη συσκευή φρέσκα θαλασσινά τα οποία περιέχουν νερό.

Η συσκευή δεν προορίζεται για εντοιχισμό

### ΕΛΕΓΧΟΙ

Για λόγους ασφάλειας, διενεργήστε τους ακόλουθους ελέγχους αφού καθαρίσετε τη μονάδα

- Ελέγξτε αν το φινι του καλωδίου ρεύματος έχει εισαχθεί σταθερά σε μια πρίζα αποκλειστικής χρήσης. Βεβαιωθείτε ότι το φινι δεν είναι υπερβολικά ζεστό.
- Ελέγξτε το καλώδιο ρεύματος για κοψίματα και άλλες βλάβες. Σε περίπτωση που παρατηρηθεί η παραμικρή ανωμαλία, επικοινωνήστε με τον πωλητή της συσκευής.

### ΚΑΘΑΡΙΣΜΟΣ ΚΑΙ ΑΠΟΨΥΞΗ

Για να αποτρέψετε οποιονδήποτε κίνδυνο ηλεκτροπληξίας ή τραυματισμού από τον περιστρεφόμενο ανεμιστήρα κυκλοφορίας, αποσυνδέατε το φινι του καλωδίου ρεύματος από την πρίζα πριν από τον καθαρισμό.

### ΕΞΩΤΕΡΙΚΟ ΠΕΡΙΒΛΗΜΑ ΚΑΙ ΔΙΑΜΕΡΙΣΜΑ ΨΥΞΗΣ

Καθαρίστε με ένα μαλακό, στεγνό πανί. Εάν η συσκευή ναι πολύ βρώμικη, καθαρίστε με ένα πανί βρεγμένο με διάλυμα απορρυπαντικού. Στη συνέχεια σκουπίστε με ένα πανί βρεγμένο με καθαρό νερό.

### ΠΡΟΕΙΔΟΠΟΙΗΣΗ:

Μην ρίχνετε νερό απευθείας στον καταψύκτη και μην πλένετε με νερό, καθώς υπάρχει η πιθανότητα πρόκλησης βραχυκυκλώματος και/ή ηλεκτροπληξίας.

- Να καθαρίζετε τον καταψύκτη τακτικά,
- Μην χρησιμοποιείτε σκόνη στίλβωσης, σαπούνη σε σκόνη, βενζίνη, πετρέλαιο, έλαια ή καυτό νερό, οι ουσίες αυτές καταστρέφουν τη βαφή και τα πλαστικά εξαρτήματα.
- Ανοίξτε την πόρτα και καθαρίστε με ένα στεγνό πανί.



## ΑΠΟΨΥΞΗ / ΠΡΩΤΗ ΧΡΗΣΗ ΚΑΙ ΕΓΚΑΤΑΣΤΑΣΗ

Θα πρέπει να αποψύχετε τον καταψύκτη δύο ή τρεις φορές το χρόνο, όταν το πάχος του πάγου φτάνει περίπου τα 4 χιλ. Για την απόψυξη, ακολουθήστε τα παρακάτω βήματα.

- Γυρίστε το θερμοστάτη στη θέση "MAX" τουλάχιστον 12 ώρες πριν την απόψυξη.
- Μετά την παρέλευση αυτού του διαστήματος, σβήστε τον καταψύκτη και αποσυνδέατε το φιν από την πρίζα ρεύματος.
- Αφαιρέστε όλα τα τρόφιμα από τον καταψύκτη, τυλίξτε τα με χαρτί και φυλάξτε τα σε ένα κρύο μέρος. Αφήστε την πόρτα του καταψύκτη ανοιχτή.
- Όταν η απόψυξη ολοκληρωθεί, καθαρίστε και στεγνώστε το εσωτερικό του καταψύκτη.
- Ανάψτε πάλι τη συσκευή και γυρίστε το θερμοστάτη στη θέση "MAX". Περιμένετε τουλάχιστον μία ώρα πριν τοποθετήσετε ξανά τα τρόφιμα στον καταψύκτη.
- Μετά από λίγες ώρες, μπορείτε να επαναφέρετε το θερμοστάτη στην αρχική θέση του.

### ΠΡΟΕΙΔΟΠΟΙΗΣΗ:

Μην χρησιμοποιείτε μηχανικές συσκευές ή άλλα τεχνητά μέσα για να επιταχύνετε τη διαδικασία απόψυξης, εκτός από αυτά που προτείνονται από τον κατασκευαστή.

### ΠΡΟΕΙΔΟΠΟΙΗΣΗ:

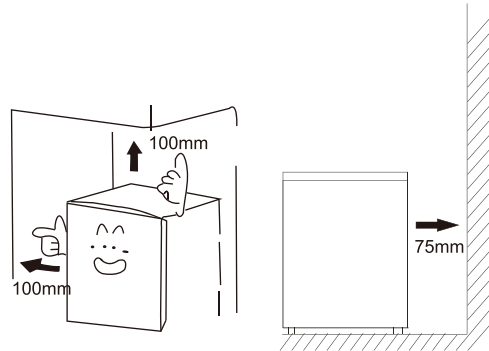
Μην χρησιμοποιείτε ηλεκτρικές συσκευές μέσα στο διαμέρισμα αποθήκευσης τροφίμων της συσκευής, εκτός από τις συσκευές που προτείνονται από τον κατασκευαστή.

### Καθαρισμός πριν τη χρήση

Πριν χρησιμοποιήσετε τη συσκευή για πρώτη φορά, πλύνετε το εσωτερικό και όλα τα εσωτερικά εξαρτήματα με χλιαρό νερό και λίγο ουδέτερο σαπούνι, ώστε να αφαιρέσετε την τυπική μυρωδιά των καινούργιων προϊόντων, και στη συνέχεια στεγνώστε καλά.

Σημαντικό! Είναι απαραίτητο να παρέχεται καλός αερισμός γύρω από το ψυγείο για απαγωγή της θερμότητας, υψηλή απόδοση και χαμηλή κατανάλωση ρεύματος. Για το λόγο αυτό, θα πρέπει να υπάρχει επαρκής ελεύθερος χώρος γύρω από το ψυγείο. Συνιστάται να υπάρχει ένα κενό διάστημα 75 χιλ. μεταξύ της πίσω πλευράς του καταψύκτη και του τοίχου,

τουλάχιστον 100 χιλ. αριστερά και δεξιά, και τουλάχιστον 100 χιλ. στην επάνω πλευρά της συσκευής



Κλιματική κλάση	Θερμοκρασία περιβάλλοντος
SN	+10° C έως +32° C
N	+16° C έως +32° C
ST	+16° C έως +38° C
T	+16° C έως +43° C

Οι ηλεκτρικές συσκευές δεν πρέπει να εκτίθενται σε βροχή. Πρέπει να επιτρέπεται επαρκής κυκλοφορία αέρα στην κάτω και πίσω πλευρά των ηλεκτρικών συσκευών, επειδή η κακή κυκλοφορία του αέρα θα μπορούσε να επηρεάσει αρνητικά την απόδοσή τους. Οι εντοιχισμένες ηλεκτρικές συσκευές θα πρέπει να τοποθετούνται μακριά από πηγές θερμότητας, όπως θερμαντικά σώματα και άμεσο ηλιακό φως.

### Ευθυγράμμιση

Η συσκευή πρέπει να είναι ευθυγραμμισμένη για να μην υπάρχουν κραδασμοί. Για να ευθυγραμμίσετε τη συσκευή, θα πρέπει να βρίσκεται σε απολύτως κατακόρυφη θέση και τα δύο ρυθμιζόμενα πόδια θα πρέπει να ακουμπούν σταθερά στο πάτωμα. Μπορείτε να ρυθμίσετε την ευθυγράμμιση ξεβιδώνοντας το κατάλληλο ρυθμιζόμενο πόδι στην εμπρός πλευρά της συσκευής (χρησιμοποιήστε τα δάχτυλά σας ή έναν κατάλληλο κλειδί).

**Προειδοποίηση!** Πριν από την αντιμετώπιση οποιουδήποτε προβλήματος, αποσυνδέατε τη συσκευή από την πρίζα. Η αντιμετώπιση προβλημάτων που δεν αναφέρονται στο παρόν εγχειρίδιο πρέπει να εκτελείται μόνο από επαγγελματία ηλεκτρολόγο ή άλλο κατάλληλα καταρτισμένο άτομο.

**Σημαντικό!**

Οποιαδήποτε επισκευή της συσκευής πρέπει να εκτελείται μόνο από καταρτισμένους τεχνικούς. Εσφαλμένες επισκευές μπορεί να θέσουν τον χρήστη σε σοβαρό κίνδυνο. Εάν η συσκευή σας χρήζει επισκευής ή επιδιόρθωσης, επικοινωνήστε με το τοπικό Κέντρο Σέρβις ή έναν ειδικό τεχνικό


Πρόβλημα	
ΔΙΑΚΟΠΗ ΡΕΥΜΑΤΟΣ	<p>Να ανοίγετε και να κλείνετε την πόρτα όσο το δυνατόν λιγότερο, για να εμποδίσετε την έξοδο του ψυχρού αέρα.</p> <p>Αποφύγετε την τοποθέτηση νέων προϊόντων στον καταψύκτη, επειδή αυτό θα προκαλούσε αύξηση της θερμοκρασίας στο εσωτερικό της συσκευής.</p> <p>Σε περίπτωση παρατεταμένης διακοπής ρεύματος, τοποθετήστε ξηρό πάγο στο εσωτερικό του καταψύκτη.</p>
ΠΡΟΒΛΗΜΑΤΑ ΜΕ ΤΟ ΚΑΛΩΔΙΟ ΡΕΥΜΑΤΟΣ	<p>Εάν το καλώδιο ρεύματος έχει καταστραφεί, πρέπει να αντικατασταθεί από ένα ειδικό καλώδιο ή από μια ειδική διάταξη που διατίθεται από τον κατασκευαστή ή τον ειδικό σέρβις.</p> <p>Η συσκευή πρέπει να τοποθετείται έτσι ώστε η πρόσβαση στο φιν και στην πρίζα να είναι εύκολη.</p>
ΟΤΑΝ ΔΕΝ ΧΡΗΣΙΜΟΠΟΙΕΙΤΑΙ ΓΙΑ ΜΕΓΑΛΗ ΧΡΟΝΙΚΗ ΠΕΡΙΟΔΟ	<p>Αφαιρέστε όλα τα αντικείμενα από τον καταψύκτη και αποσυνδέατε το φιν του καλωδίου ρεύματος από την πρίζα.</p> <p>Καθαρίστε το εσωτερικό του καταψύκτη και σκουπίστε όλο το νερό.</p> <p>Για να αποτρέψετε τη δημιουργία μούχλας και την κακοσμία, αφήστε την πόρτα της συσκευής ανοιχτή μέχρι να στεγνώσει εντελώς.</p> <p>Αποσυνδέστε το φιν του καλωδίου ρεύματος από την πρίζα.</p>
ΜΕΤΑΦΟΡΑ	<p>Όταν μεταφέρετε τη συσκευή, βεβαιωθείτε ότι τα πόδια της δεν προκαλούν φθορές στο καλώδιο ρεύματος.</p> <p>Μην αφήνετε τα πόδια να χτυπούν σε σκαλοπάτια, κατώφλια κ.λπ.</p>
ΠΡΟΣΩΡΙΝΗ ΑΠΟΘΗΚΕΥΣΗ	<p>Τοποθετήστε ένα κομμάτι ξύλο ή κάτι παρόμοιο ανάμεσα στην πόρτα και στην κύρια συσκευή, ώστε η πόρτα να μην μπορεί να κλείσει πλήρως.</p> <p>Όταν δεν χρησιμοποιείτε τον καταψύκτη, μην τον αποθηκεύετε σε μέρη όπου παίζουν παιδιά.</p> <p>Εάν ένα παιδί μπει μέσα στη συσκευή και η πόρτα κλείσει, το παιδί ίσως να μην μπορεί να ανοίξει την πόρτα από μέσα.</p>

Ελέγξτε τα παρακάτω σημεία αν αντιμετωπίζετε προβλήματα με τη συσκευή. Εάν το πρόβλημα παραμένει μετά την εκτέλεση των κατάλληλων διορθωτικών ενεργειών, αποσυνδέστε το φις του καλωδίου ρεύματος από την πρίζα.

Μεταφέρετε τα προϊόντα που υπάρχουν μέσα στον καταψύκτη σε ένα κουτί ή άλλο δοχείο.

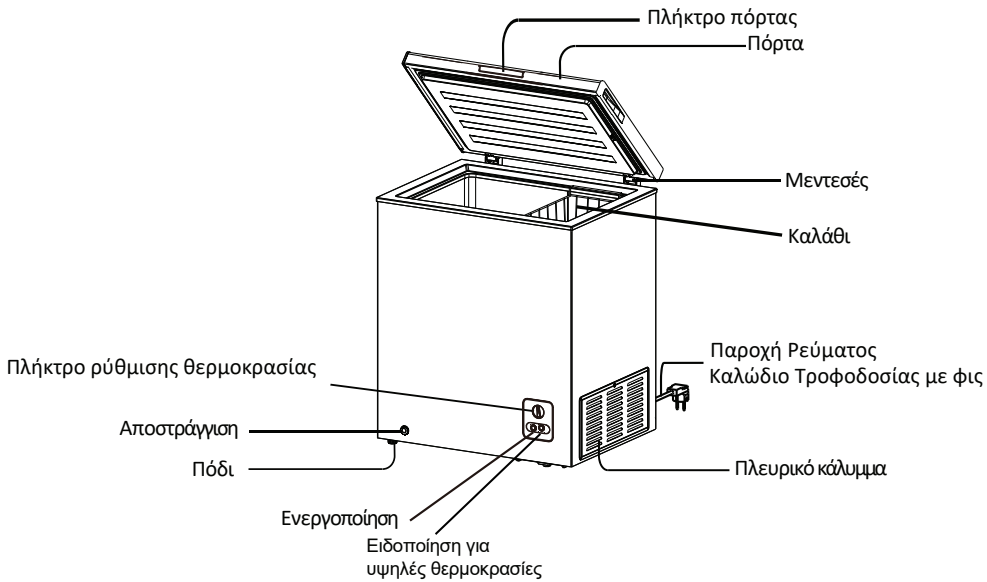
και επικοινωνήστε με το τοπικό Κέντρο Σέρβις.

Για να αποτρέψετε τυχόν κίνδυνο ηλεκτροπληξίας, μην αποσυνδέετε το φις του καλωδίου ρεύματος από την πρίζα με βρεγμένα χέρια.

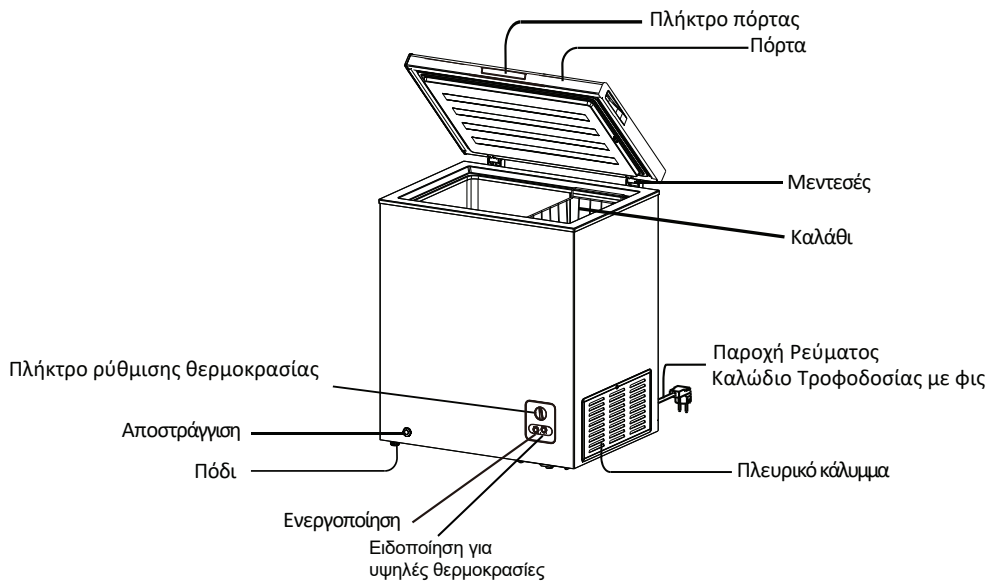
Δεν υπάρχει καθόλου ψύξη	Μήπως έχει γίνει διακοπή ρεύματος;	
	Μήπως το φις του καλωδίου ρεύματος έχει αποσυνδεθεί από την πρίζα;	
	Μήπως έχει καεί η θερμική ασφάλεια ή/και έχει ενεργοποιηθεί η αυτόματη ασφάλεια;	
	Μήπως το χειριστήριο ελέγχου θερμοκρασίας έχει τεθεί στη θέση OFF (απενεργοποίηση);	
Ανεπαρκής ψύξη	Υπάρχει επαρκής αερισμός στη θέση εγκατάστασης;	
	Μήπως ο καταψύκτης εκτίθεται στο άμεσο φως του ήλιου ή βρίσκεται κοντά σε κάποια πηγή θερμότητας	
	Μήπως οι πόρτες ανοίγουν και κλείνουν συχνά;	
	Μήπως τα προϊόντα που έχουν τοποθετηθεί υπερβαίνουν την ένδειξη μέγιστης φόρτωσης;	
	Μήπως το χειριστήριο ελέγχου θερμοκρασίας έχει τεθεί στη θέση MAX; Εάν η θερμοκρασία είναι πολύ χαμηλή, γυρίστε το χειριστήριο προς τη θέση MIN.	
	Μήπως δημιουργήθηκε μεγάλη ποσότητα πάγου στο εσωτερικό του καταψύκτη;	
Υπερβολικός θόρυβος	Είναι αρκετά ισχυρό και σταθερό το πάτωμα κάτω από τον καταψύκτη;	
	Μήπως συσκευή κουνιέται και/ή δονείται;	
	Μήπως η πίσω πλευρά της συσκευή έρχεται σε επαφή με τον τοίχο ή άλλα αντικείμενα;	
Συμπύκνωση υγρασίας στο εξωτερικό του καταψύκτη	Μήπως υπάρχει κάποιο δοχείο ή άλλο αντικείμενο πίσω από τον καταψύκτη;	
	Ο συμπιεστής θα παράγει έναν σχετικά δυνατό ήχο για κάποιο διάστημα μετά την έναρξη της λειτουργίας. Ο θόρυβος θα διακοπεί όταν σταματήσει η ψύξη.	
Συμπύκνωση υγρασίας στο εξωτερικό του καταψύκτη	Υπάρχει η πιθανότητα να παρατηρηθεί συμπύκνωση υγρασίας στο εξωτερικό της συσκευή και στην πόρτα κατά τη διάρκεια ημερών με υψηλή θερμοκρασία και υγρασία, αλλά και λόγω της θέσης εγκατάστασης. Αυτό συμβαίνει όταν η υγρασία βρίσκεται σε υψηλά επίπεδα και σχηματίζονται σταγόνες νερού στις κρύες επιφάνειες. Αυτό είναι φυσιολογικό. Σκουπίστε την υγρασία με ένα στεγνό πανί.	
Οι εξωτερικές πλευρές του οριζόντιου καταψύκτη είναι ζεστές	Ιδιαίτερα το καλοκαίρι ή κατά την έναρξη της λειτουργίας, οι εξωτερικές πλευρές του οριζόντιου καταψύκτη είναι ζεστές επειδή ο οριζόντιος καταψύκτης διαθέτει έναν αγωγό για την απαγωγή της θερμότητας και την αποτροπή της συμπύκνωσης υγρασίας. Η θερμότητα δεν επηρεάζει τα προϊόντα στο εσωτερικό του.	Αγωγός 

## ΟΝΟΜΑΤΑ ΚΑΙ ΛΕΙΤΟΥΡΓΙΕΣ ΕΞΑΡΤΗΜΑΤΩΝ

### UCR-2461M



### UCR-2971M



Μην πιάνετε το εσωτερικό του καταψύκτη ή τα παγωμένα τρόφιμα με βρεγμένα χέρια γιατί υπάρχει κίνδυνος για κρουπαγήματα.

Η παραπάνω εικόνας είναι για αναφορά. Το πραγματικό προϊόν υπερισχύει.


## ΡΥΘΜΙΣΗ ΘΕΡΜΟΚΡΑΣΙΑΣ ΚΑΙ ΠΕΡΙΓΡΑΦΗ ΣΥΣΚΕΥΗΣ

### ΡΥΘΜΙΣΗ ΘΕΡΜΟΚΡΑΣΙΑΣ

- Για να ρυθμίσετε τη θερμοκρασία μέσα στο διαμέρισμα κατάψυξης, προσαρμόστε το χειριστήριο ελέγχου θερμοκρασίας που βρίσκεται στο κάτω μέρος της μπροστινής πλευράς του οριζόντιου καταψύκτη. Σε κανονικές συνθήκες, το χειριστήριο ελέγχου θερμοκρασίας του καταψύκτη πρέπει να βρίσκεται στη θέση MID/Mid/5.

Εάν η ψύξη δεν είναι επαρκής, γυρίστε το χειριστήριο ελέγχου θερμοκρασίας προς τη θέση MAX/Colder/8. Εάν η θερμοκρασία είναι πολύ χαμηλή, γυρίστε το χειριστήριο προς τη θέση MIN/Cold/1.

- Όταν θέλετε να διακόψετε προσωρινά τη λειτουργία της μονάδας, γυρίστε το χειριστήριο ελέγχου θερμοκρασίας στη θέση 0/Off.



Η εικόνα είναι μόνο για αναφορά. Το πραγματικό προϊόν υπερσχύει

### ΠΕΡΙΓΡΑΦΗ ΤΗΣ ΣΥΣΚΕΥΗΣ

**Εγκατάσταση:** Οι ηλεκτρολογικές εργασίες που απαιτούνται για την εγκατάσταση της συσκευής ΠΡΕΠΕΙ να εκτελούνται από επαγγελματία ηλεκτρολόγο.

**Προειδοποίηση:** ΑΥΤΗ Η ΣΥΣΚΕΥΗ ΠΡΕΠΕΙ ΝΑ ΓΕΙΩΘΕΙ

Πριν κάνετε οποιαδήποτε ηλεκτρική σύνδεση, επιβεβαιώστε τα παρακάτω:

Ηλεκτρική σύνδεση

Η ηλεκτρική ασφάλεια διασφαλίζεται μόνο όταν το σύστημα γείωσης της οικίας σας συμμορφώνεται με τους σχετικούς τοπικούς κανονισμούς.

Μην καταστρέφετε το κύκλωμα ψύξης.

Για να αποφύγετε την πιθανότητα ηλεκτροπληξίας, μην λυγίζετε, τεντώνετε ή τραβάτε το καλώδιο ρεύματος.

Μην χρησιμοποιείτε ηλεκτρικές συσκευές μέσα στο διαμέρισμα αποθήκευσης τροφίμων της συσκευής, εκτός αν προτείνονται από τον κατασκευαστή.

Βεβαιωθείτε ότι η πρίζα είναι κατάλληλη για τη μέγιστη ένταση ρεύματος της συσκευής (οι ασφάλειες στο κύκλωμα ρεύματος πρέπει να είναι 13 A).

Η τάση του ρεύματος θα πρέπει να είναι ίδια μ' αυτήν που αναγράφεται στις τεχνικές προδιαγραφές και την πινακίδα ονομαστικών χαρακτηριστικών.

Η συσκευή θα πρέπει να γειώνεται σύμφωνα με τους ισχύοντες κανονισμούς.

Μετά την εγκατάσταση της συσκευής, η πρόσβαση στην πρίζα θα πρέπει να γίνεται εύκολα.

Εάν οι πρίζες της οικίας σας δεν είναι κατάλληλες για το φως αυτής της μονάδας, απευθυνθείτε σε έναν επαγγελματία ηλεκτρολόγο για αντικατάσταση.

Δεν συνιστάται η χρήση διάταξης προσαρμογής, πολύπριζου, μπαλαντέζας ή καλωδίου επέκτασης.

Η συσκευή πρέπει να συνδεθεί σε πρίζα παροχής εναλλασσόμενου ρεύματος 220-240 Volt 50Hz τριών ακροδεκτών, η οποία γειώνεται με κατάλληλο τρόπο και προστατεύεται από ασφάλεια 13 A.

Σε περίπτωση που απαιτηθεί αντικατάσταση της ασφάλειας, θα πρέπει να χρησιμοποιηθεί μια εγκεκριμένη ασφάλεια 13 A που συμμορφώνεται με τα πρότυπα BS1363/A.

Το φως περιέχει ένα αφαιρούμενο κάλυμμα ασφάλειας, το οποίο πρέπει να τοποθετηθεί ξανά στη θέση του μετά την αντικατάσταση της ασφάλειας. Εάν το κάλυμμα της ασφάλειας χαθεί ή καταστραφεί, το φως δεν πρέπει να χρησιμοποιηθεί μέχρι να τοποθετηθεί ένα ανταλλακτικό κάλυμμα ή μέχρι το φως να αντικατασταθεί από άλλο.

Ένα κατεστραμμένο φως θα πρέπει να κόβεται όσο πιο κοντά γίνεται στο σώμα του φως, η ασφάλεια θα πρέπει να αφαιρείται και το φως να απορρίπτεται με κατάλληλο τρόπο.

Πίνακας 1 – Κλιματικές κλάσεις

Κλάση	Σύμβολο	Εύρος τιμών θερμοκρασίας περιβάλλοντος
Εκτεταμένη εύκρατη κλάση	SN	Από 10°C έως 32°C
Εύκρατη κλάση	N	Από 16°C έως 32°C
Υποτροπική κλάση	ST	Από 16°C έως 38°C
Τροπική κλάση	T	Από 16°C έως 43°C

Εκτεταμένη εύκρατη: η παρούσα ψυκτική συσκευή προορίζεται για χρήση σε θερμοκρασίες περιβάλλοντος από 10°C έως 32°C

Εύκρατη: η παρούσα ψυκτική συσκευή προορίζεται για χρήση σε θερμοκρασίες περιβάλλοντος από 16°C έως 32°C

Υποτροπική: η παρούσα ψυκτική συσκευή προορίζεται για χρήση σε θερμοκρασίες περιβάλλοντος από 16°C έως 38°C

Τροπική: η παρούσα ψυκτική συσκευή προορίζεται για χρήση σε θερμοκρασίες περιβάλλοντος από 16°C έως 43°C

Για τα παρακάτω ανταλλακτικά μπορείτε να απευθυνθείτε στην εταιρία:

ΑΜΟΙΡΙΔΗΣ – ΣΑΒΒΙΔΗΣ Α.Ε.

17ης Νοεμβρίου 87<sup>Α</sup>

55535, Πυλαία, Θεσσαλονίκη

Τηλ.: 2310944944

Περιγραφή ανταλλακτικού	Διάθεση σε	Ελάχιστη περίοδος διάθεσης του ανταλλακτικού
Θερμοστάτης	Επαγγελματίες επισκευαστές	Τουλάχιστον 7 χρόνια από τη διάθεση του τελευταίου τεμαχίου στην αγορά
Αισθητήρας θερμοκρασίας	Επαγγελματίες επισκευαστές	Τουλάχιστον 7 χρόνια από την τελευταία τοποθέτηση του προϊόντος στην αγορά
Πλακέτα τυπωμένου κυκλώματος	Επαγγελματίες επισκευαστές	Τουλάχιστον 7 χρόνια από την τελευταία τοποθέτηση του προϊόντος στην αγορά
Φωτεινές πηγές	Επαγγελματίες επισκευαστές	Τουλάχιστον 7 χρόνια από την τελευταία τοποθέτηση του προϊόντος στην αγορά
Χειρολαβές θυρών	Επαγγελματίες επισκευαστές και τελικοί χρήστες	Τουλάχιστον 7 χρόνια από την τελευταία τοποθέτηση του προϊόντος στην αγορά
Γιγγλυμοί θυρών	Επαγγελματίες επισκευαστές και τελικοί χρήστες	Τουλάχιστον 7 χρόνια από την τελευταία τοποθέτηση του προϊόντος στην αγορά
Ράφια	Επαγγελματίες επισκευαστές και τελικοί χρήστες	Τουλάχιστον 7 χρόνια από την τελευταία τοποθέτηση του προϊόντος στην αγορά
Καλάθια	Επαγγελματίες επισκευαστές και τελικοί χρήστες	Τουλάχιστον 7 χρόνια από την τελευταία τοποθέτηση του προϊόντος στην αγορά
Παρεμβύσματα θυρών	Επαγγελματίες επισκευαστές και τελικοί χρήστες	Τουλάχιστον 10 χρόνια από την τελευταία τοποθέτηση του προϊόντος στην αγορά

# Δελτίο πληροφοριών προϊόντος

ΚΑΤ' ΕΞΟΥΣΙΟΔΟΤΗΣΗ ΚΑΝΟΝΙΣΜΟΣ (ΕΕ) 2019/2016 ΤΗΣ ΕΠΙΤΡΟΠΗΣ

Όνομα ή εμπορικό σήμα του προμηθευτή: UNITED

Διεύθυνση του προμηθευτή: 17ης Νοεμβρίου 87Α, ΤΚ 55535, Πυλαία, Θεσσαλονίκη

Αναγνωριστικό του μοντέλου: UCR-2461M

Τύπος ψυκτικής συσκευής:

Συσκευή χαμηλού θορύβου:	ΟΧΙ	Τύπος σχεδιασμού:	ελεύθερη
Συσκευή συντήρησης κρασιών:	ΟΧΙ	Άλλη ψυκτική συσκευή:	ΝΑΙ

Γενικές παράμετροι του προϊόντος:

Παράμετρος		Τιμή	Παράμετρος	Τιμή
Συνολικές διαστάσεις (σε χιλιοστά)	Ύψος	842	Συνολικός όγκος (l)	245
	Πλάτος	1002		
	Βάθος	597		
ΕΕΙ	125	Τάξη ενεργειακής απόδοσης	F	
Εκπομπές αερομεταφερόμενου ακουστικού θορύβου (dB(A) re 1 pW)	41	Τάξη εκπομπών αερομεταφερόμενου ακουστικού θορύβου	C	
Ετήσια κατανάλωση ενέργειας (kWh/a)	268	Κλιματική κλάση:	εκτεταμένη εύκρατη, εύκρατη, υποτροπική, τροπική	
Ελάχιστη θερμοκρασία περιβάλλοντος (°C), στην οποία αρμόζει η ψυκτική συσκευή	10	Μέγιστη θερμοκρασία περιβάλλοντος (°C), στην οποία αρμόζει η ψυκτική συσκευή	43	
Χειμερινή ρύθμιση	ΟΧΙ			

Παράμετροι θαλάμου:

Τύπος θαλάμου	Παράμετροι και τιμές του θαλάμου			
	Όγκος του θαλάμου (dm <sup>3</sup> ή l)	Συνιστώμενη ρύθμιση της θερμοκρασίας για βέλτιστη συντήρηση τροφίμων (°C). Οι συνθήκες αυτές δεν αντιβαίνουν στις συνθήκες συντήρησης που καθορίζονται στον πίνακα 3 του παραρτήματος IV	Ικανότητα κατάψυξης (kg/24h)	Τύπος αποπάγωσης (Αυτοαποπάγωση=A, χειροκίνητη αποπάγωση=M)
Προθήκη	ΟΧΙ	-	-	-
Συντηρητής κρασιών	ΟΧΙ	-	-	-
Δροσερός θάλαμος	ΟΧΙ	-	-	-
Νωπών τροφίμων	ΟΧΙ	-	-	-



Ψύκτης	OXI	-	-	-	-
0-αστέρων ή παραγωγής πάγου	OXI	-	-	-	-
1 αστέρος	OXI	-	-	-	-
2 αστέρων	OXI	-	-	-	-
3 αστέρων	OXI	-	-	-	-
4 αστέρων	ΝΑΙ	245	-18	12	Μ
τμήμα 2 αστέρων	OXI	-	-	-	-
Θάλαμος μεταβλητής θερμοκρασίας	-	-	-	-	-
<b>Για θαλάμους 4 αστέρων</b>					
Εγκατάσταση ταχείας κατάψυξης			OXI		
<b>Παράμετροι φωτεινής πηγής</b>					
Τύπος φωτεινής πηγής			-		
Τάξη ενεργειακής απόδοσης			-		
<b>Ελάχιστη διάρκεια εγγύησης που προσφέρει ο κατασκευαστής: 24 μήνες</b>					
<b>Συμπληρωματικές πληροφορίες:</b>					
<b>Διαδικτυακός σύνδεσμος προς την ιστοσελίδα του κατασκευαστή όπου βρίσκονται οι πληροφορίες του σημείου 4 στοιχείο α) του παραρτήματος του κανονισμού (ΕΕ) 2019/2019 της Επιτροπής <a href="http://www.united-electronics.gr">www.united-electronics.gr</a></b>					

# Δελτίο πληροφοριών προϊόντος

ΚΑΤ' ΕΞΟΥΣΙΟΔΟΤΗΣΗ ΚΑΝΟΝΙΣΜΟΣ (ΕΕ) 2019/2016 ΤΗΣ ΕΠΙΤΡΟΠΗΣ

Όνομα ή εμπορικό σήμα του προμηθευτή: UNITED

Διεύθυνση του προμηθευτή: 17ης Νοεμβρίου 87Α, ΤΚ 55535, Πυλαία, Θεσσαλονίκη

Αναγνωριστικό του μοντέλου: UCR-2971M

Τύπος ψυκτικής συσκευής:

Συσκευή χαμηλού θορύβου:	ΟΧΙ	Τύπος σχεδιασμού:	ελεύθερη
Συσκευή συντήρησης κρασιών:	ΟΧΙ	Άλλη ψυκτική συσκευή:	ΝΑΙ

Γενικές παράμετροι του προϊόντος:

Παράμετρος	Τιμή	Παράμετρος	Value
Συνολικές διαστάσεις (σε χιλιοστά)	Ύψος	Συνολικός όγκος (l)	297
	Πλάτος		
	Βάθος		
ΕΕΙ	125	Τάξη ενεργειακής απόδοσης	F
Εκπομπές αερομεταφερόμενου ακουστικού θορύβου (dB(A) re 1 pW)	41	Τάξη εκπομπών αερομεταφερόμενου ακουστικού θορύβου	C
Ετήσια κατανάλωση ενέργειας (kWh/a)	289	Κλιματική κλάση:	εκτεταμένη εύκρατη, εύκρατη, υποτροπική, τροπική
Ελάχιστη θερμοκρασία περιβάλλοντος (°C), στην οποία αρμόζει η ψυκτική συσκευή	10	Μέγιστη θερμοκρασία περιβάλλοντος (°C), στην οποία αρμόζει η ψυκτική συσκευή	43
Winter setting	ΟΧΙ		

Παράμετροι θαλάμου:

Τύπος θαλάμου	Παράμετροι και τιμές του θαλάμου			
	Όγκος του θαλάμου (dm <sup>3</sup> ή l)	Συνιστώμενη ρύθμιση της θερμοκρασίας για βέλτιστη συντήρηση τροφίμων (°C). Οι συνθήκες αυτές δεν αντιβαίνουν στις συνθήκες συντήρησης που καθορίζονται στον πίνακα 3 του παραρτήματος IV	Ικανότητα κατάψυξης (kg/24h)	Τύπος αποπάγωσης (Αυτοαποπάγωση=A, χειροκίνητη αποπάγωση=M)
Προθήκη	ΟΧΙ	-	-	-
Συντηρητής κρασιών	ΟΧΙ	-	-	-
Δροσερός θάλαμος	ΟΧΙ	-	-	-
Νωπών τροφίμων	ΟΧΙ	-	-	-

Ψύκτης	OXI	-	-	-	-
0-αστέρων ή παραγωγής πάγου	OXI	-	-	-	-
1 αστέρος	OXI	-	-	-	-
2 αστέρων	OXI	-	-	-	-
3 αστέρων	OXI	-	-	-	-
4 αστέρων	ΝΑΙ	297	-18	13.6	M
τμήμα 2 αστέρων	OXI	-	-	-	-
Θάλαμος μεταβλητής θερμοκρασίας	-	-	-	-	-
<b>Για θαλάμους 4 αστέρων</b>					
Εγκατάσταση ταχείας κατάψυξης			OXI		
<b>Παράμετροι φωτεινής πηγής</b>					
Τύπος φωτεινής πηγής			-		
Τάξη ενεργειακής απόδοσης			-		
<b>Ελάχιστη διάρκεια εγγύησης που προσφέρει ο κατασκευαστής: 24 μήνες</b>					
<b>Συμπληρωματικές πληροφορίες:</b>					
<b>Διαδικτυακός σύνδεσμος προς την ιστοσελίδα του κατασκευαστή όπου βρίσκονται οι πληροφορίες του σημείου 4 στοιχείο α) του παραρτήματος του κανονισμού (ΕΕ) 2019/2019 της Επιτροπής <a href="http://www.united-electronics.gr">www.united-electronics.gr</a></b>					

## ΣΗΜΕΙΩΣΗ ΓΙΑ ΤΗΝ ΑΝΑΚΥΚΛΩΣΗ



Το προϊόν που αγοράσατε έχει σχεδιαστεί και κατασκευαστεί με υλικά υψηλών προδιαγραφών και εξαρτήματα που μπορούν να ανακυκλωθούν και να ξαναχρησιμοποιηθούν. Το σύμβολο υποδεικνύει ότι οι ηλεκτρικές και ηλεκτρονικές συσκευές, στο τέλος της ζωής τους, θα πρέπει να μεταφέρονται σε ειδικούς χώρους απορριμμάτων, ξεχωριστά από τα σκουπίδια του σπιτιού σας. Παρακαλούμε, ρωτήστε τον τοπικό σας δήμο για τον χώρο απόρριψης ηλεκτρικών και ηλεκτρονικών συσκευών ή για τοποθεσία απόρριψης συσκευών προς ανακύκλωση. Στις χώρες της Ευρωπαϊκής Ένωσης, υπάρχουν σημεία συγκέντρωσης χρησιμοποιημένων ηλεκτρικών και ηλεκτρονικών συσκευών. Παρακαλούμε, βοηθήστε μας να προστατέψουμε το περιβάλλον που ζούμε!

## ΔΗΛΩΣΗ ΣΥΜΜΟΡΦΩΣΗΣ

Με την παρούσα, δηλώνουμε ότι η παρούσα συσκευή συμμορφώνεται προς τις ουσιώδεις απαιτήσεις και τις λοιπές διατάξεις των παρακάτω οδηγιών:

EMC-Directive: 14 / 30 / EU

Low Voltage Directive: 14/ 35 / EU

ErP Directive 09 / 125 / EC

CE Marking: 93 / 68 / EEC

RoHS Directive: 11 / 65 / EU Delegated Directive (EU) 15 / 863

Αντίγραφο της Δήλωσης Συμμόρφωσης υπάρχει στο

[www.united-electronics.gr](http://www.united-electronics.gr)



### **ΕΙΣΑΓΩΓΕΑΣ:**

Καλλιόπη Καρύδα & ΣΙΑ Ε.Ε.

17<sup>ης</sup> Νοεμβρίου 87<sup>Α</sup> – ΤΚ 55534 – Πυλαία – Θεσσαλονίκη Τηλ:

2316006600, Fax: 2316006650